

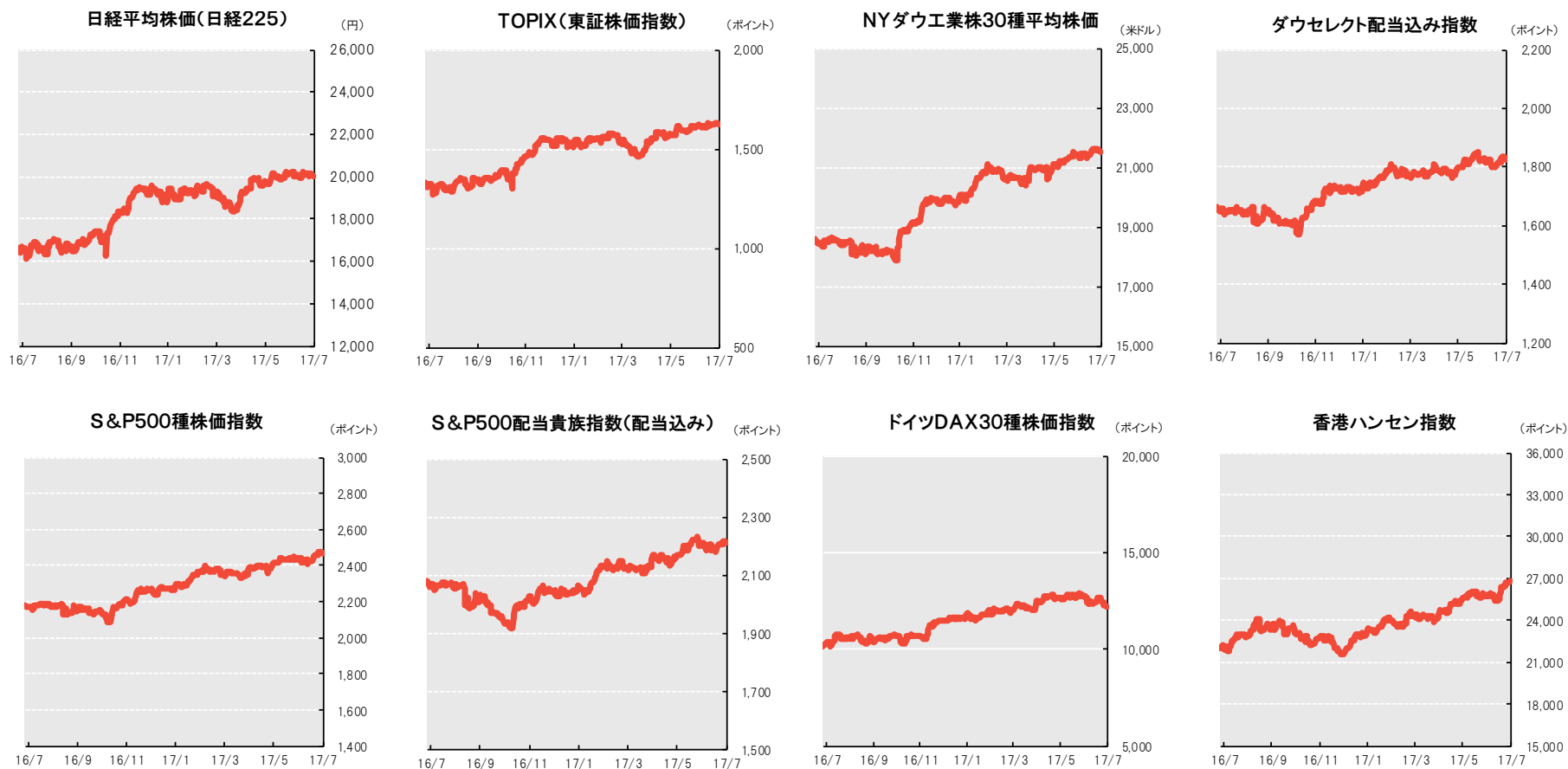
| | 指標 | 数値 | 前日比 | | 指標 | 数値 | 前日比 | | 指標 | 数値 | 前日比 |
|------------------|-------------------------|-----------|----------|----------------|-------------------------|------------|---------------------|--------------|-------------------------|----------|---------|
| 株式 | 日経平均株価(日経225) | 19,975.67 | ▲ 124.08 | 債券 | 日本新発10年国債利回り | 0.065 | 0.000 | 為替 (NY) | 米ドル/円 | 111.10 | ▲ 0.03 |
| | TOPIX(東証株価指数) | 1,621.57 | ▲ 8.42 | | 米国2年国債利回り | 1.357 | 0.017 | | ユーロ/円 | 129.35 | ▲ 0.26 |
| | NYダウ工業株30種平均株価 | 21,513.17 | ▲ 66.90 | | 米国10年国債利回り | 2.255 | 0.018 | | 英ポンド/円 | 144.74 | 0.30 |
| | ダウセレクト配当込み指数 | 1,827.47 | ▲ 7.88 | | ドイツ10年国債利回り | 0.508 | 0.001 | | 豪ドル/円 | 88.04 | 0.07 |
| | S&P500種株価指数 | 2,469.91 | ▲ 2.63 | | 豪州2年国債利回り | 1.830 | ▲ 0.008 | | ニュージーランドドル/円 | 82.64 | ▲ 0.19 |
| | S&P500配当貴族指数(配当込み) | 2,211.73 | ▲ 5.11 | | 豪州10年国債利回り | 2.678 | ▲ 0.020 | | カナダドル/円 | 88.81 | 0.18 |
| | NASDAQ総合指数 | 6,410.81 | 23.05 | | ニュージーランド10年国債利回り | 2.918 | 0.003 | | ポーランドズロチ/円 | 30.34 | ▲ 0.04 |
| | イギリスFTSE100種株価指数 | 7,377.73 | ▲ 75.18 | | ブラジル2年国債利回り* | 8.714 | 0.039 | | トルコリラ/円 | 31.24 | ▲ 0.19 |
| | ドイツDAX30種株価指数 | 12,208.95 | ▲ 31.11 | | ブラジル債券指数(IRF-M指数)* | 10,431.040 | 2.190 | | 南アフリカランド/円 | 8.569 | ▲ 0.034 |
| | MSCI東ヨーロッパ指数* | 145.52 | ▲ 1.62 | | メキシコ10年国債利回り | 6.877 | 0.023 | | ブラジルリアル/円 | 35.306 | ▲ 0.059 |
| | 香港ハンセン指数 | 26,846.83 | 140.74 | トルコ10年国債利回り | 10.570 | 0.050 | 中国元/円 | 16.447 | 0.009 | | |
| | 香港H株指数 | 10,820.95 | 33.82 | インドネシア10年国債利回り | 6.932 | 0.006 | インドネシアルピア/円 | 0.835 | 0.001 | | |
| | インドムンバイSENSEX指数 | 32,245.87 | 216.98 | 金利 | 米ドルLIBOR(1ヵ月)* | 1.232 | 0.005 | 韓国ウォン/円 | 9.961 | 0.032 | |
| | 韓国総合株価指数 | 2,451.53 | 1.47 | | 円LIBOR(1ヵ月)* | ▲ 0.026 | 0.006 | 台湾ドル/円 | 3.664 | 0.011 | |
| | ブラジルボベスパ指数 | 65,099.55 | 415.37 | 商品 | NY金先物* | 1,261.00 | 8.90 | インドルピー/円 | 1.727 | ▲ 0.001 | |
| | ブラジルIBrX指数 | 27,095.62 | 161.22 | | 金現物の参考価格* | 4,487.00 | 15.00 | メキシコペソ/円 | 6.266 | ▲ 0.029 | |
| | ブラジルバロール・ボベスパ指数 | 9,373.50 | 46.71 | | WTI原油先物* | 45.77 | ▲ 1.15 | ロシアルーブル/円 | 1.8510 | ▲ 0.0251 | |
| | 南アフリカトップ40指数 | 48,058.35 | 256.44 | | S&P GSCIライトエネルギーインデックス* | 189.45 | ▲ 1.65 | ユーロ/米ドル | 1.1642 | ▲ 0.0021 | |
| | MSCIエマージング指数* | 1,060.18 | 0.78 | 為替 (TTM) | 米ドル/円 | 110.88 | ▲ 1.17 | 米ドル/ブラジルリアル | 3.1466 | 0.0033 | |
| | Euromoneyグローバルマインニング指数* | 322.02 | ▲ 2.24 | | ユーロ/円 | 129.36 | ▲ 0.83 | 豪ドル/ブラジルリアル | 2.4938 | 0.0061 | |
| MSCIエナジー指数* | 197.65 | ▲ 1.80 | 豪ドル/円 | | 87.72 | ▲ 1.23 | 為替※ 豪ドル+リアル+ランド* | 97.40 | 0.11 | | |
| アメリアンMLP指数(配当込み) | 1,278.41 | 4.46 | 香港ドル/円 | | 14.20 | ▲ 0.15 | (合成指数) レアル+ランド+ルピア* | 81.23 | 0.12 | | |
| リート | 東証REIT指数 | 1,674.95 | 3.09 | 為替 | 米ドル/円 | 111.10 | ▲ 0.02 | ルピア+ルピー+ウォン* | 117.98 | ▲ 0.15 | |
| | 東証REIT指数(配当込み) | 3,144.17 | 5.80 | (ロイター) | 豪ドル/円 | 88.14 | 0.18 | 商品 | CSLレバレッジドローン指数(バンクローン)* | 415.05 | 0.10 |
| | 米国S&Pリート指数(配当込み)* | 1,217.86 | ▲ 0.73 | レアル/円 | 35.29 | ▲ 0.27 | | | | | |
| | 豪ASX200リート指数(配当込み) | 42,609.10 | ▲ 201.45 | 米ドル/ブラジルリアル | 3.148 | 0.023 | | | | | |

(※豪ドル+リアル+ランドは、豪ドル・ブラジルリアル・南アフリカランドの各変動率の平均を指数化(2009年4月28日=100)、レアル+ランド+ルピアは、ブラジルリアル・南アフリカランド・インドネシアルピアの各変動率の平均を指数化(2010年11月10日=100)、ルピア+ルピー+ウォンは、インドネシアルピア・インドルピー・韓国ウォンの各変動率の平均を指数化(2011年9月21日=100)し作成したものです。)

(出所:Bloomberg等。為替はTTMは三菱東京UFJ銀行、ロイターはWMOロイター、NYはニューヨーク市場。*は前々日値。)(※表中の数値は作成時点の数値であり、掲載時点の数値とは合致しない場合があります。前日比は原数値の比較であり、表記の数値とは四捨五入の関係で合致しない場合があります。)(※当資料は、作成時点でBloomberg等における情報が更新されていない場合、数値を記載できない場合があります。また取引所が休場等であっても、Bloomberg等において数値が掲載されている場合は、当該数値を記載している場合がございます。)(※NY金先物、WTI原油先物は現在の中心限月における前日比を記載しているため、前日記載した数値との比較とはならない場合があります。)(※インドネシアルピアは100インドネシアルピア、韓国ウォンは100韓国ウォンあたりの数値を記載。)(※国債の前日比は、Bloomberg基準で記載しております。)(※金現物の参考価格は、東京商品取引所の金先物標準取引の価格を金のフォワードレートで割り引いて算出した現物の理論価格をいいます。)

モーニングサマリー

チャート編①

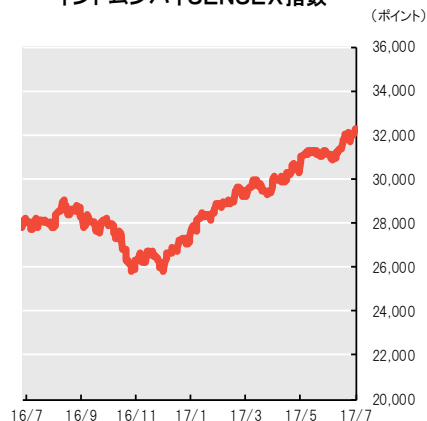


(出所)Bloombergのデータを基に三菱UFJ国際投信作成、作成基準日から遡ること1年分のデータ(通貨バスケット指数以外については、土日祝日等データを取得出来ない場合、前営業日の値)を掲載

モーニングサマリー

チャート編②

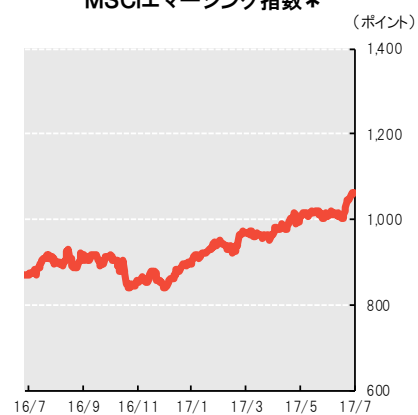
インドムンバイSENSEX指数



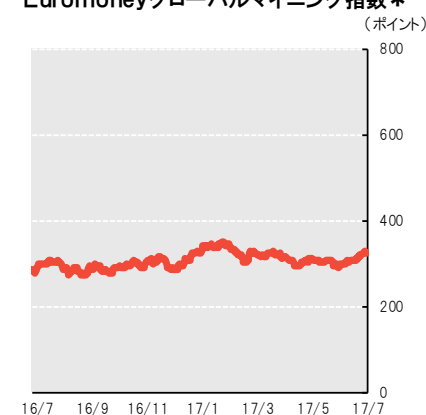
ブラジルボベスパ指数



MSCIエマージング指数*



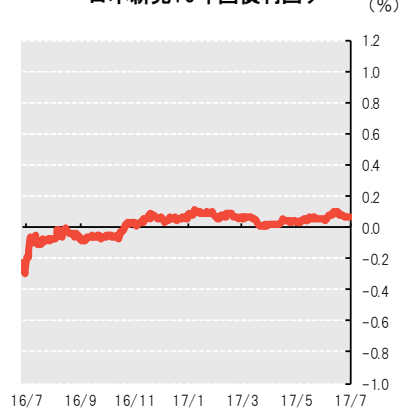
Euromoneyグローバルマイニング指数*



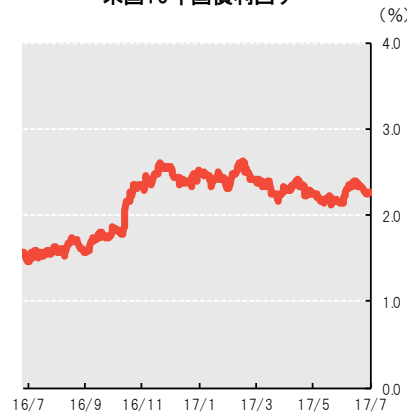
アレリアンMLP指数(配当込み)



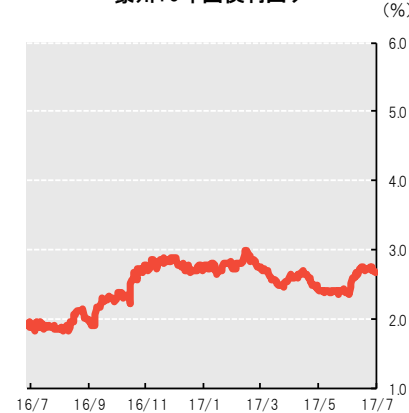
日本新発10年国債利回り



米国10年国債利回り



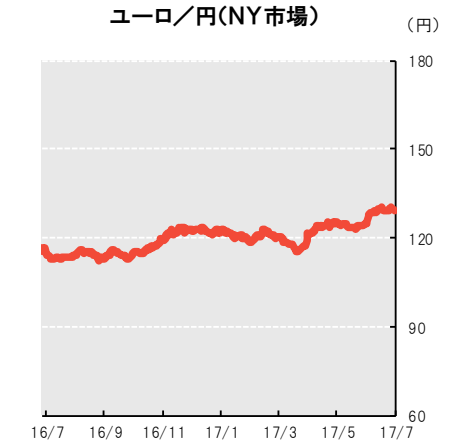
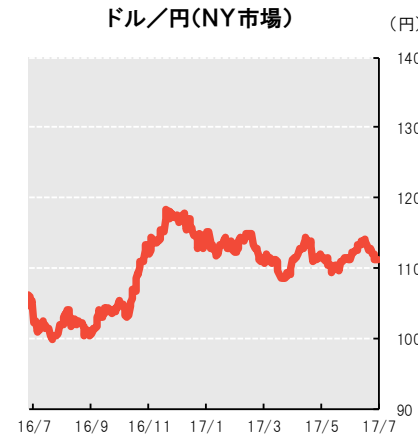
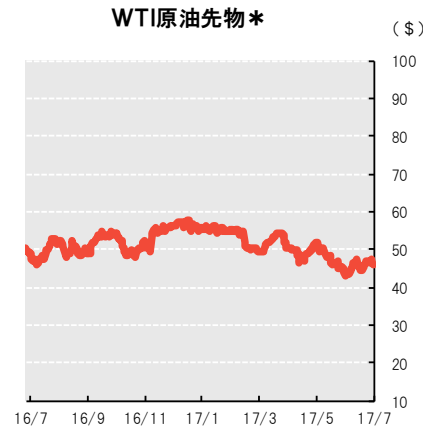
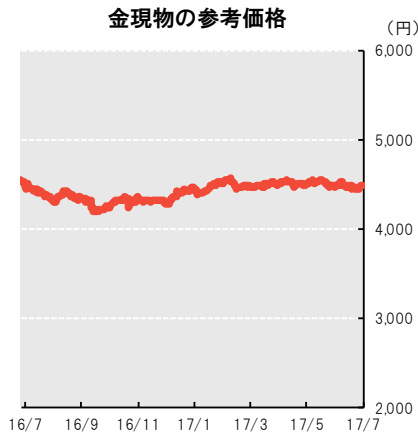
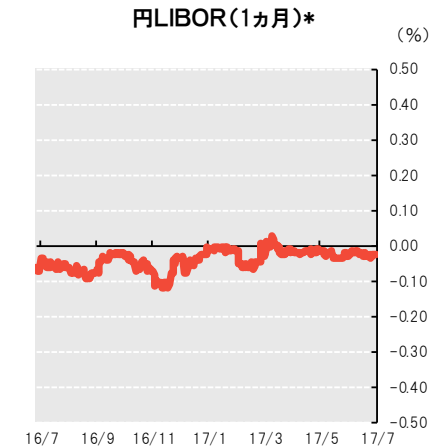
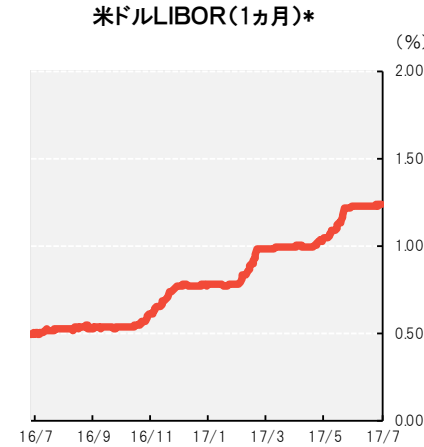
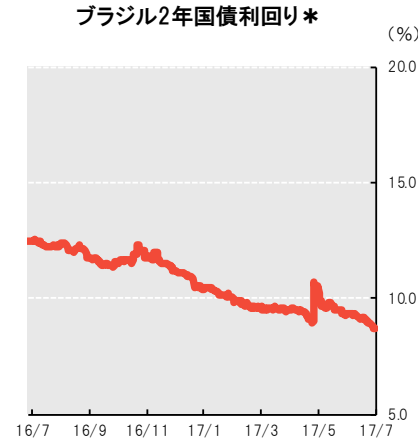
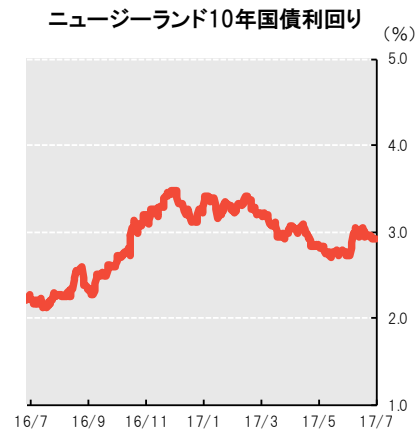
豪州10年国債利回り



(出所)Bloombergのデータを基に三菱UFJ国際投信作成、作成基準日から遡ること1年分のデータ(通貨バスケット指数以外については、土日祝日等データを取得出来ない場合、前営業日の値)を掲載

モーニングサマリー

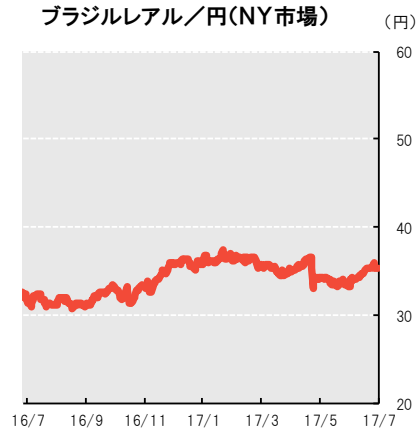
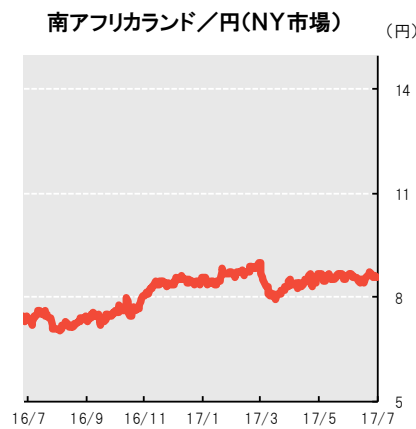
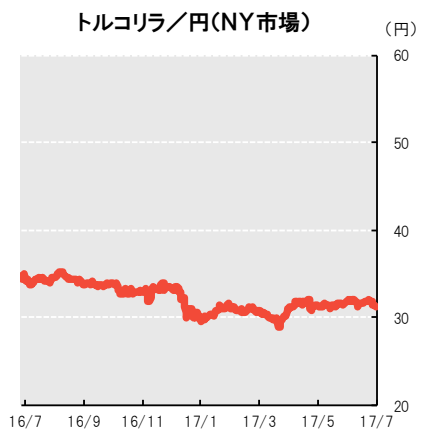
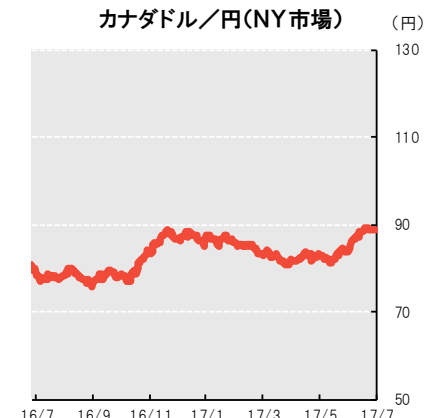
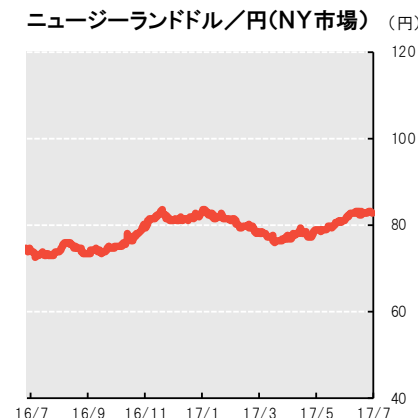
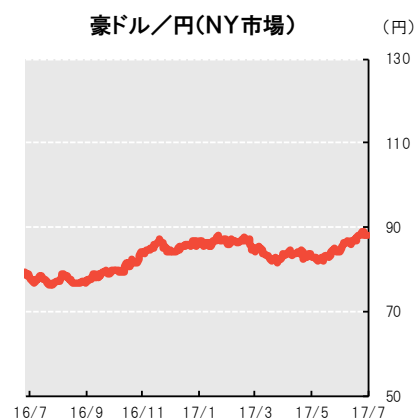
チャート編③



(出所)Bloombergのデータを基に三菱UFJ国際投信作成、作成基準日から遡ること1年分のデータ(通貨バスケット指数以外については、土日祝日等データを取得出来ない場合、前営業日の値)を掲載

モーニングサマリー

チャート編④

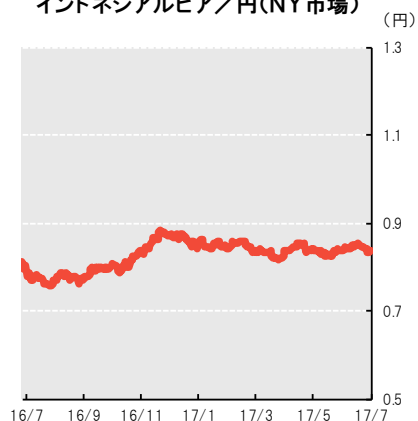


(出所) Bloombergのデータを基に三菱UFJ国際投信作成、作成基準日から遡ること1年分のデータ(通貨バスケット指数以外については、土日祝日等データを取得出来ない場合、前営業日の値)を掲載

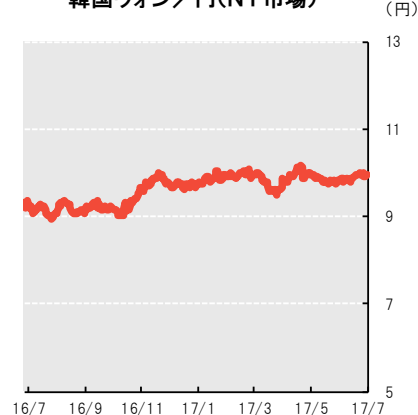
モーニングサマリー

チャート編⑤

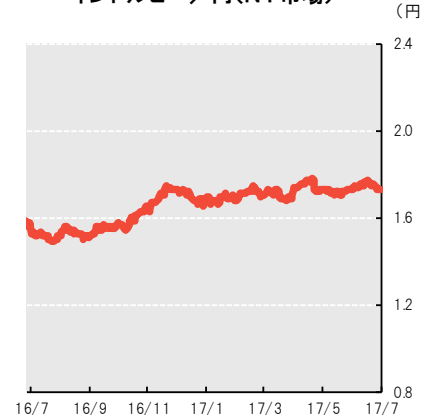
インドネシアピア/円(NY市場)



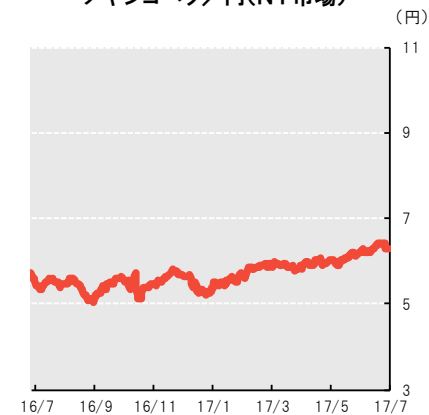
韓国ウォン/円(NY市場)



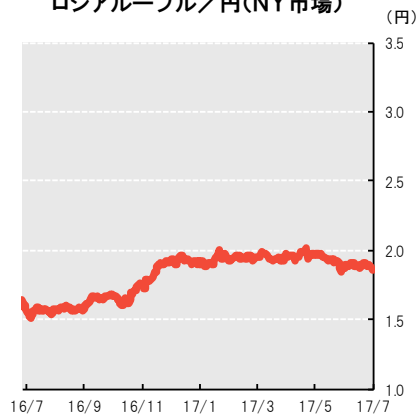
インドルピー/円(NY市場)



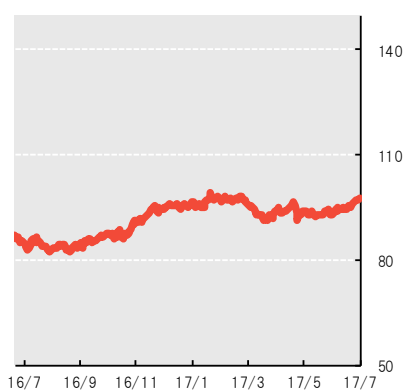
メキシコペソ/円(NY市場)



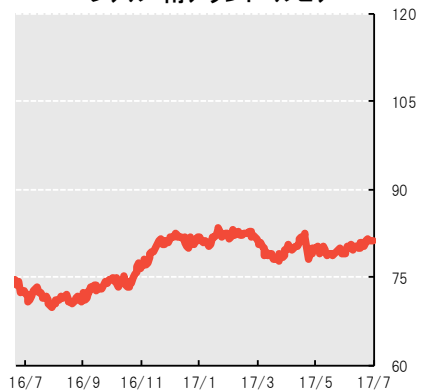
ロシアルーブル/円(NY市場)



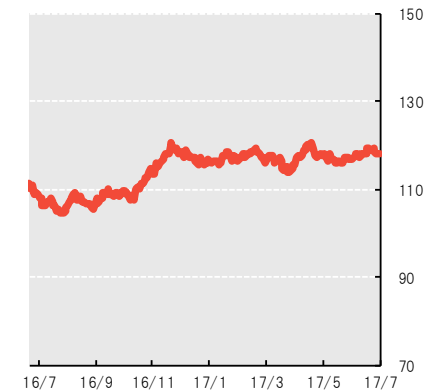
通貨バスケット指数①
豪ドル+リアル+南アランド



通貨バスケット指数②
リアル+南アランド+ルピア



通貨バスケット指数③
ルピア+ルピー+韓国ウォン



(出所)Bloombergのデータを基に三菱UFJ国際投信作成、作成基準日から遡ること1年分のデータ(通貨バスケット指数以外については、土日祝日等データを取得出来ない場合、前営業日の値)を掲載